






























Sílabas y Sonidos

	Aa 	Ee 	li 	Oo 	Uu 
Mm 	ma	me	mi	mo	mu
Pp 	pa	pe	pi	po	pu
Ss 	sa	se	si	so	su
	za	ce	ci	zo	zu
Tt 	ta	te	ti	to	tu
Ll 	la	le	li	lo	lu
Nn 	na	ne	ni	no	nu
Ff 	fa	fe	fi	fo	fu
Dd 	da	de	di	do	du
Rr 	ra	re	ri	ro	ru

	Aa 	Ee 	li 	Oo 	Uu 
Bb 	ba	be	bi	bo	bu
Cc 	ca			co	cu
		que	qui		
Vv 	va	ve	vi	vo	vu
Gg 	ga	gue	gui	go	gu
Jj 	ja	ge	gi	jo	ju
lla 	lla	lle	lli	llo	llu
Yy 	ya	ye	yi	yo	yu
Ññ 	ña	ñe	ñi	ño	ñu
Hh 	ha	he	hi	ho	hu
Xx 	xa	xe	xi	xo	xu

Using Sílabas y Sonidos

This syllabary is organized by most common sounds, with associated syllables for each sound.

Thus, you will find all the sounds of /s/ together, which includes: all "s" syllables, "ce," "ci," and all "z" syllables. It is similar with /j/, /k/, and /g/. K and W are omitted as they are borrowed letters from imported words.

Reading starts with the pronunciation of the vowels. Once vowel sounds are mastered, add one consonant at a time, learning the open syllables. With consonant M, the syllables are "ma, me, mi, mo, mu;" consonant P has "pa, pe, pi, po, pu," and so on.

Syllables can be combined to make words:

ma + ma = mama

a + ma = ama

sa + po = sapo

etc.

Syllable Word Game

Index cards can be made with the different syllables to create a syllable word game. Turn over the cards face down, and flip over two at a time and combine them. What words can be created with the various syllables? I like to call it the "Silly Word Game," because many of the "words" are funny nonsense words. Have fun with it!

For more information about bilingual education in the home, connect with me on FaceBook : <https://www.facebook.com/AdelanteSpanishforAll/>

Leer con Sílabas y Sonidos

Este silabario es organizado por los sonidos más comunes, con las sílabas asociadas para cada sonido.

Así, usted encontrará todos los sonidos de la /s/ juntos, que incluye: todas las sílabas del "s", "ce," "ci," y todas las sílabas de "z". Es similar con /j/, /k/, y /g/. K y W se omiten ya que son letras prestadas de palabras importadas.

La lectura comienza con la pronunciación de las vocales. Una vez que se dominen los sonidos vocales, añada una consonante a la vez, aprendiendo las sílabas abiertas. Por ejemplo, con la consonante M, las sílabas son "ma, me, mi, mo, mu;" la consonante P tiene "pa, pe, pi, po, pu," y así sucesivamente.

Las sílabas se pueden combinar para hacer palabras:

ma + ma = mama

a + ma = ama

sa + po = sapo

etc.

Juego de Palabras Graciosas

Se pueden usar las tarjetas de índice, escribiendo las diversas sílabas para crear un juego de crear palabras. Pon las cartas boca abajo, y voltear dos a la vez y combinarlas. ¿Qué palabras se pueden crear con las distintas sílabas? Me gusta llamarlo el juego de palabras graciosas, porque muchas de las "palabras" son palabras absurdas y graciosas. ¡Diviértete con él juego!

Para mas información sobre el educación bilingüe en hogar, búscame en Facebook: <https://www.facebook.com/AdelanteSpanishforAll/>